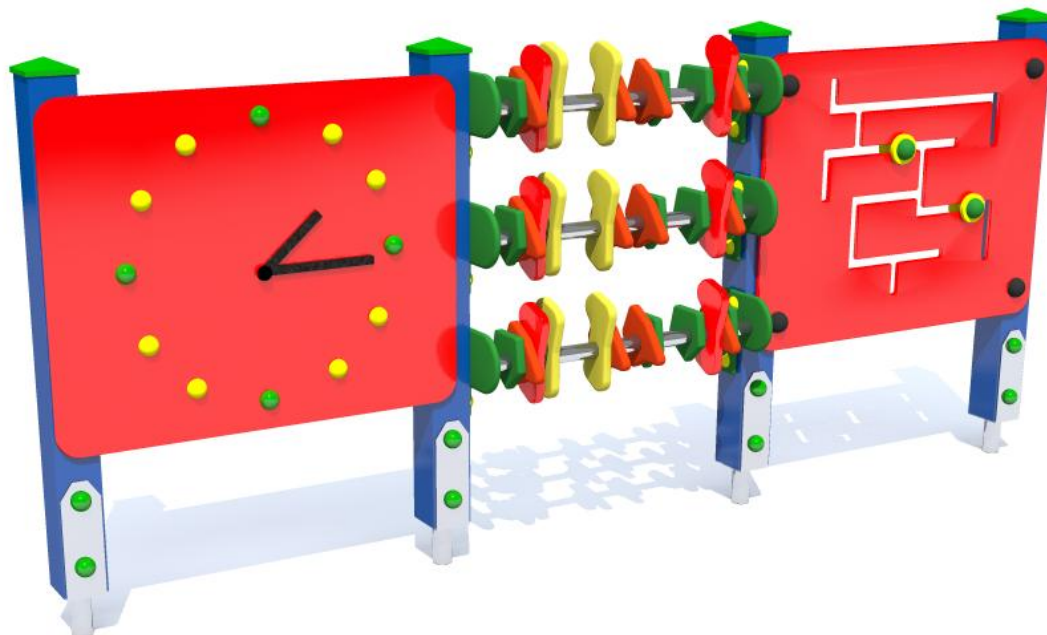




Urządzenie jest zgodne z normą PN-EN 1176 i jej odpowiednimi zeszytami.

Zestaw łatwodostępny



| lp | Nazwa elementu | Kod | ilość | uwagi |
|----|---------------------|------|-------|---------------------------------|
| 1 | Zabudowa (bok)HDPE | Ed6 | 1 | zegar |
| 2 | Zabudowa (bok) HDPE | Ed15 | 1 | labirynt |
| 3 | Liczydło pojedyncze | Ed16 | 3 | Kształty koło, trójkąt, kwadrat |
| 4 | słup | S | 4 | 4x100 cm |

MATERIAŁY:

Słupy wykonane z profilu stalowego 90x90x2,5 ze stali S235, cynkowanej i malowanej proszkowo.

Elementy drewniane pokryte warstwą impregnatu typu DREWNOLIT.

Elementy stalowe, ocynkowane (w opcji malowane); drabinki wykonane ze stali nierdzewnej.

Daszki i osłony wykonane z płyty HDPE. Ścianki wspinaczkowe wykonane ze sklejki wodoodpornej.

Elementy linowe wykonane z liny $\varnothing 16$ nylonowej z rdzeniem stalowym, montowane przy pomocy specjalnych zacisków.

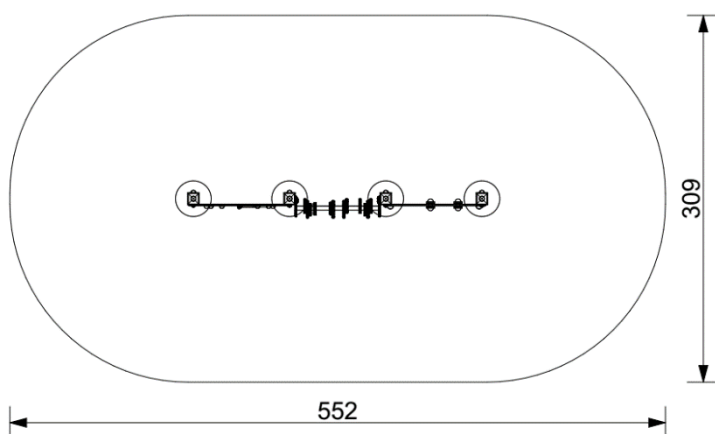
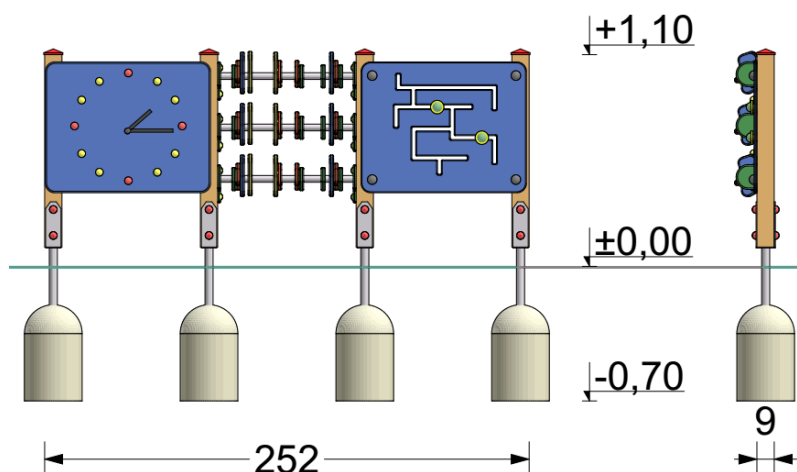
Posadowienie – stopy stalowe, ocynkowane zakotwione w gruncie przez zabetonowanie.

MONTAŻ:

- wyroby związane z gruntem na stałe zgodnie z dokumentacją zestawu,
- montażu dokonują wyspecjalizowane ekipy montażowe producenta.



Karta techniczna zestawu zabawowego „Ścianka edukacyjna”
skonstruowanego z elementów systemu budowy urządzeń zabawowych firmy „Ringpol”



DANE TECHNICZNE:

- Grupa wiekowa do 13 lat
- Gabaryty urządzenia 2,52 x 0,09 m
- Strefa funkcjonowania 5,52 x 3,09 m
- Wysokość maksymalna ~ 1,10 m
- Głębokość posadowienia -0,7 m
- Wysokość swobodnego upadku nie dotyczy

INSTRUKCJA UŻYTKOWANIA:

- Urządzenie przeznaczone jest do montażu na przestrzeni ogólnodostępnej.
- Zestaw zabawowy jest łatwodostępny dla wszystkich grup wiekowych.
- Wiek użytkowników mogących korzystać samodzielnie z urządzenia powyżej 3 lat.
- Korzystanie z urządzenia powinno odbywać się pod nadzorem osoby dorosłej.
- Urządzenie powinno być użytkowane zgodnie z przeznaczeniem.
- Liczba dzieci mogących jednocześnie przebywać na urządzeniu nie powinna przekraczać 3.