




Urządzenie jest zgodne z normą PN-EN 1176 i jej odpowiednimi zeszytami.

Zestaw łatwodostępny



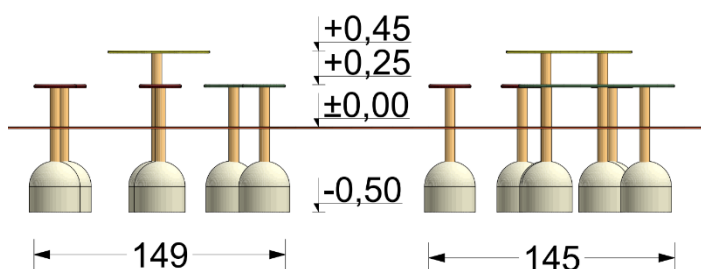
lp	Nazwa elementu	Kod	ilość	uwagi
1	Krzeselko okrągłe	ST	3	
2	Stolik gruszka	HDPE	1	
3	Ławeczka banan	HDPE	1	

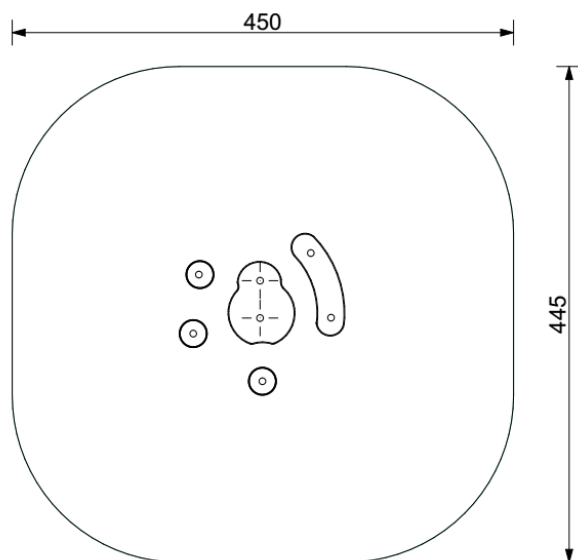
MATERIAŁY:

Słupy wykonane z profilu stalowego 90x90x2,5 ze stali S235, cynkowanej i malowanej proszkowo.
Elementy stalowe kotwy, ocynkowane
Posadowienie – stopy stalowe, ocynkowane zakotwione w gruncie przez zabetonowanie.

MONTAŻ:

- wyroby związane z gruntem na stałe zgodnie z dokumentacją zestawu,
- montażu dokonują wyspecjalizowane ekipy montażowe producenta.





DANE TECHNICZNE:

- Grupa wiekowa do 13 lat
- Gabaryty urządzenia 1,49 x 1,45 m
- Strefa funkcjonowania 4,45 x 4,50 m
- Wysokość maksymalna ~ 0,45 m
- Głębokość posadowienia -0,5 m
- Wysokość swobodnego upadku 0,45m
- Wysokość krzesetek ławeczka 0,25m
- Wysokość stolika 0,45m

INSTRUKCJA UŻYTKOWANIA:

- Urządzenie przeznaczone jest do montażu na przestrzeni ogólnodostępnej.
- Zestaw zabawowy jest łatwodostępny dla wszystkich grup wiekowych.
- Wiek użytkowników mogących korzystać samodzielnie z urządzenia powyżej 3 lat.
- Korzystanie z urządzenia powinno odbywać się pod nadzorem osoby dorosłej.
- Liczba dzieci mogących jednocześnie przebywać na urządzeniu nie powinna przekraczać 5.
- Urządzenie powinno być użytkowane zgodnie z przeznaczeniem.