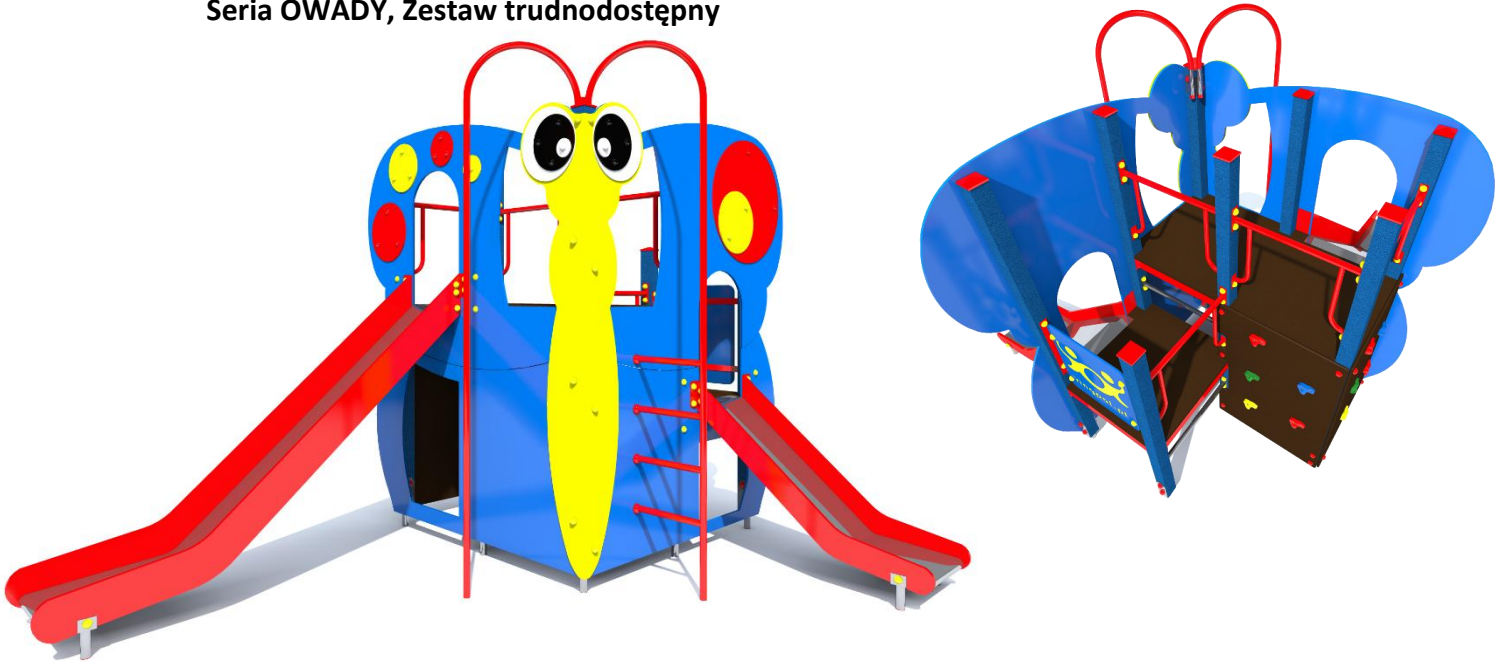




Urządzenie jest zgodne z normą PN-EN 1176 i jej odpowiednimi zeszytami.

Seria OWADY, Zestaw trudnodostępny



lp.	Nazwa elementu	Kod	ilość	
1	Podest (4 słupy) 150 cm	P150	1	S. wodoodporna
2	Podest (2 słupy) 150 cm	P2_150	1	S. wodoodporna
3	Podest (2 słupy) 90 cm	P2_90	1	S. wodoodporna
4	Pionowa ścianka wspinaczkowa h=150cm	SWP150	2	
5	Drążek z pochwytym	Ed4	4	
6	Barierka z płytą HDPE, z LOGO	Ed3	1	
7	Zjeżdżalnia h=90 cm	Sck 90	1	
8	Zjeżdżalnia h=150 cm	Sck 150	1	
9	Ślizg strażacki h=290 cm (dodatkowe 4 drążki)	Ss290	2	
10	Drążek pojedynczy (stal nierdzewna)	Ed1	2	
11	Miniawka	Ed8	1	
12	Skrzydła motyla z płyty HDPE	BK	7 m ²	

MATERIAŁY:

Słupy - drewno iglaste klejone warstwowo o przekroju kwadratowym 90x90 mm impregnowane środkami zapobiegającymi gniciu i łatwopalności, w opcji pokryte mieszanką gumowo-poliuretanową (opcja wykończenia „FLEXICOAT”). Podesty wykonane ze sklejki wodoodpornej.

Pozostałe elementy drewniane pokryte warstwą impregnatu typu DREWNOLIT.

Elementy stalowe, ocynkowane (w opcji malowane); drabinki wykonane ze stali nierdzewnej.

Ślizgi zjeżdżalni z blachy nierdzewnej.

Daszki i osłony wykonane z płyty HDPE.

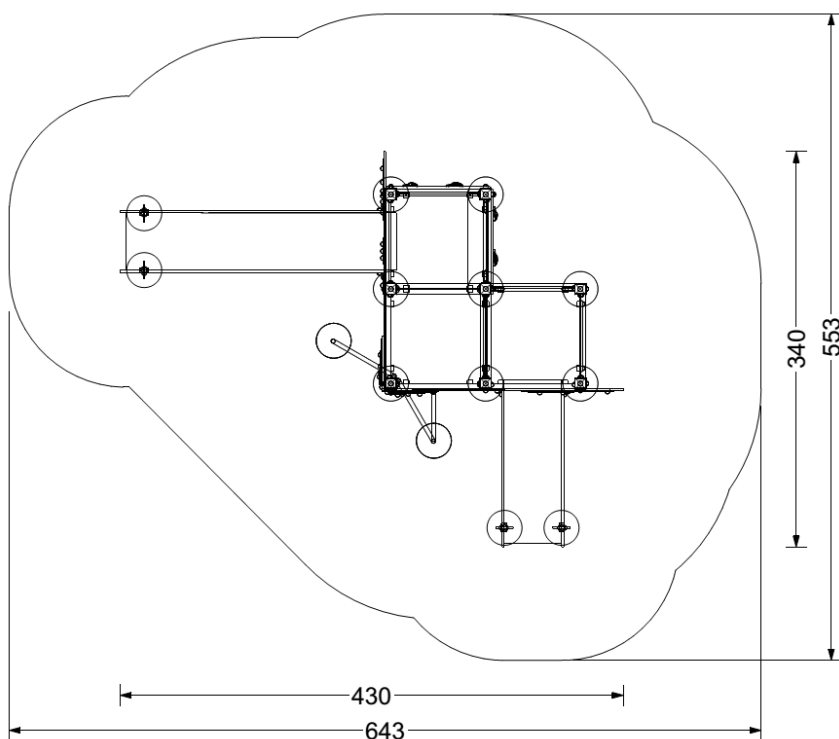
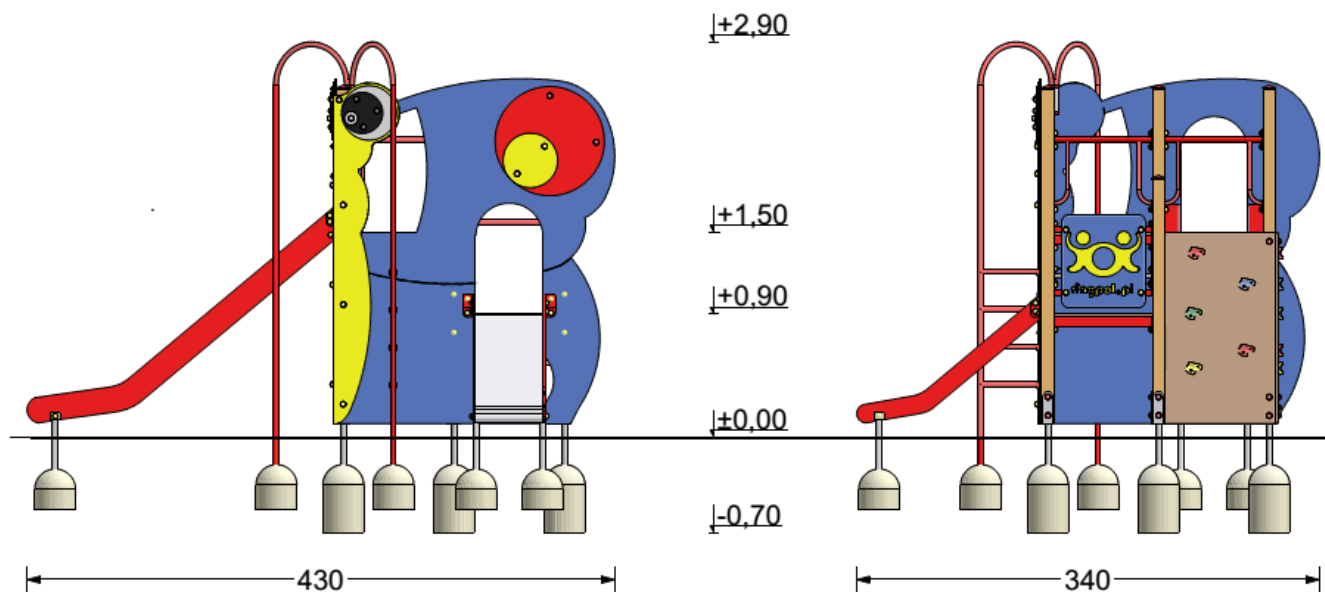
Posadowienie – stopy stalowe, ocynkowane ogniowo, zakotwione w gruncie przez zabetonowanie.

MONTAŻ:

- wyroby związane z gruntem na stałe zgodnie z dokumentacją zestawu,
- montażu dokonują wyspecjalizowane ekipy montażowe producenta.



Karta techniczna zestawu zabawowego „Motyl” firmy „Ringpol”

**DANE TECHNICZNE:**

- Grupa wiekowa do 13 lat
- Gabaryty urządzenia 4,30 x 3,40 m
- Strefa funkcjonowania 6,43 x 5,53 m
- Wysokość maksymalna ~ 2,9 m
- Wysokość podestów 1,5; 0,9 m
- Głębokość posadowienia -0,7 m
- Wysokość swobodnego upadku $\leq 1,5$ m

Uwaga: należy unikać południowej ekspozycji zjeżdżalni metalowych.

INSTRUKCJA UŻYTKOWANIA:

- Urządzenie przeznaczone jest do montażu na przestrzeni ogólnodostępnej.
- Zestaw zabawowy jest trudnodostępny dla wszystkich grup wiekowych
- Wiek użytkowników mogących korzystać samodzielnie z urządzenia powyżej 3 lat.
- Korzystanie z urządzenia powinno odbywać się pod nadzorem osoby dorosłej.
- Liczba dzieci jednocześnie przebywających na urządzeniu nie powinna przekraczać 6.
- Urządzenie powinno być użytkowane zgodnie z przeznaczeniem.