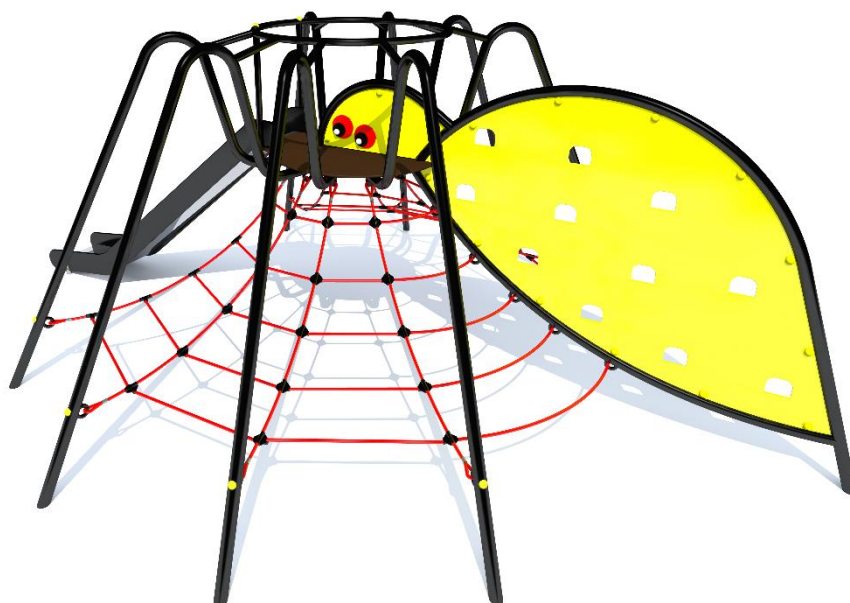




Urządzenie jest zgodne z normą PN-EN 1176 i jej odpowiednimi zeszytami.
Seria OWADY, Zestaw trudnodostępny



lp.	Nazwa elementu	ilość
1	Zjeżdżalnia 150 cm	1
2	Ścianka wspinaczkowa z płyty HDPE z otworami	1
3	Podest ze sklejki wodoodpornej	1
4	Drabinki linowe	1
5	Korpus pająka	1
6	Nogi + Drążki zabezpieczające podest	8

MATRIAŁY:

Słupy – rury metalowe \varnothing 60 mm, malowane proszkowo. Podest wykonany ze sklejki wodoodpornej.

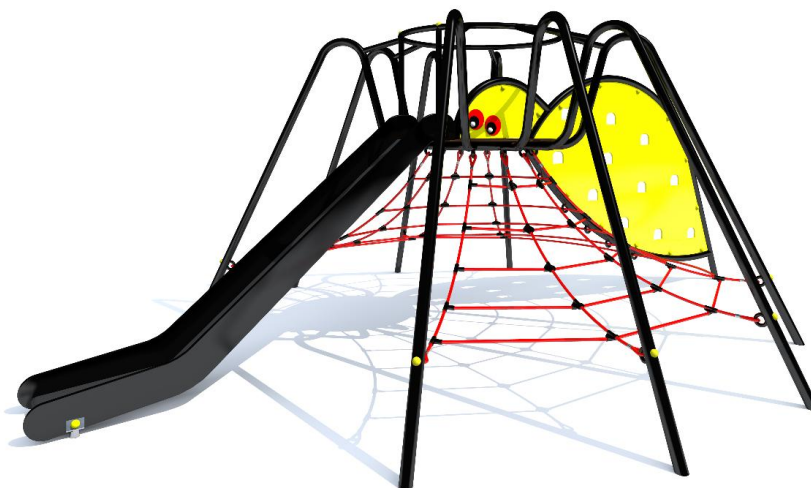
Ślizgi zjeżdżalni z blachy nierdzewnej. Boki i osłony wykonane z płyty HDPE.

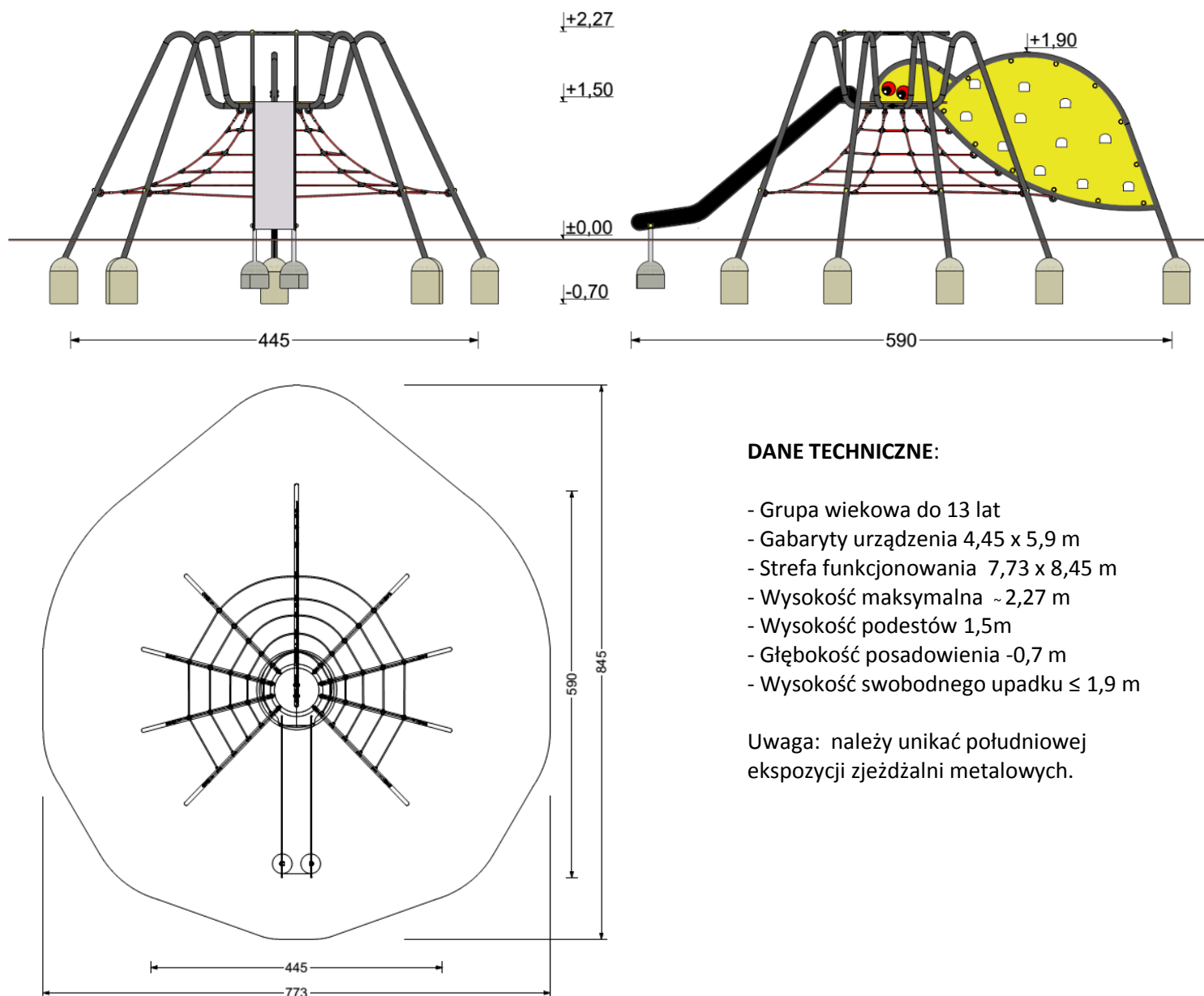
Elementy linowe wykonane z liny \varnothing 16 nylonowej z rdzeniem stalowym, montowane przy pomocy specjalnych zacisków.

Posadowienie – zakotwienie w gruncie przez zabetonowanie rur – przedłużenia odnóży.

MONTAŻ:

- wyroby związane z gruntem na stałe zgodnie z dokumentacją zestawu,
- montażu dokonują wyspecjalizowane ekipy montażowe producenta.



**DANE TECHNICZNE:**

- Grupa wiekowa do 13 lat
- Gabaryty urządzenia 4,45 x 5,9 m
- Strefa funkcjonowania 7,73 x 8,45 m
- Wysokość maksymalna ~ 2,27 m
- Wysokość podestów 1,5m
- Głębokość posadowienia -0,7 m
- Wysokość swobodnego upadku ≤ 1,9 m

Uwaga: należy unikać południowej ekspozycji zjeżdżalni metalowych.

INSTRUKCJA UŻYTKOWANIA:

- Urządzenie przeznaczone jest do montażu na przestrzeni ogólnodostępnej.
- Zestaw zabawowy jest trudnodostępny dla wszystkich grup wiekowych
- Wiek użytkowników mogących korzystać samodzielnie z urządzenia powyżej 3 lat.
- Korzystanie z urządzenia powinno odbywać się pod nadzorem osoby dorosłej.
- Liczba dzieci jednocześnie przebywających na urządzeniu nie powinna przekraczać 8.
- Urządzenie powinno być użytkowane zgodnie z przeznaczeniem.