


Urządzenie jest zgodne z normą PN-EN 1176 i jej odpowiednimi zeszytami.  
**Seria OWADY, Zestaw trudnodostępny**



lp.	Nazwa elementu	ilość
1	Korpus z płyty HDPE	1
2	Podest ze sklejki	1
3	Zjeżdżalnia 90 cm	1
4	Drążek z pochwytym	1
5	Drążek pojedynczy	1
6	Noga przód	1
7	Noga środkowa z drabinką	1
8	Noga tył	1
9	Karuzela „mini”	2
10	Linowiec z kotwą	1

**MATRIAŁY:**

Elementy stalowe, ocynkowane malowane proszkowo, drążek ze stali nierdzewnej.

Ślizgi zjeżdżalni z blachy nierdzewnej.

Boki i osłony wykonane z płyty HDPE.


Elementy linowe wykonane z liny Ø16 nylonowej z rdzeniem stalowym, montowane przy pomocy specjalnych zacisków.

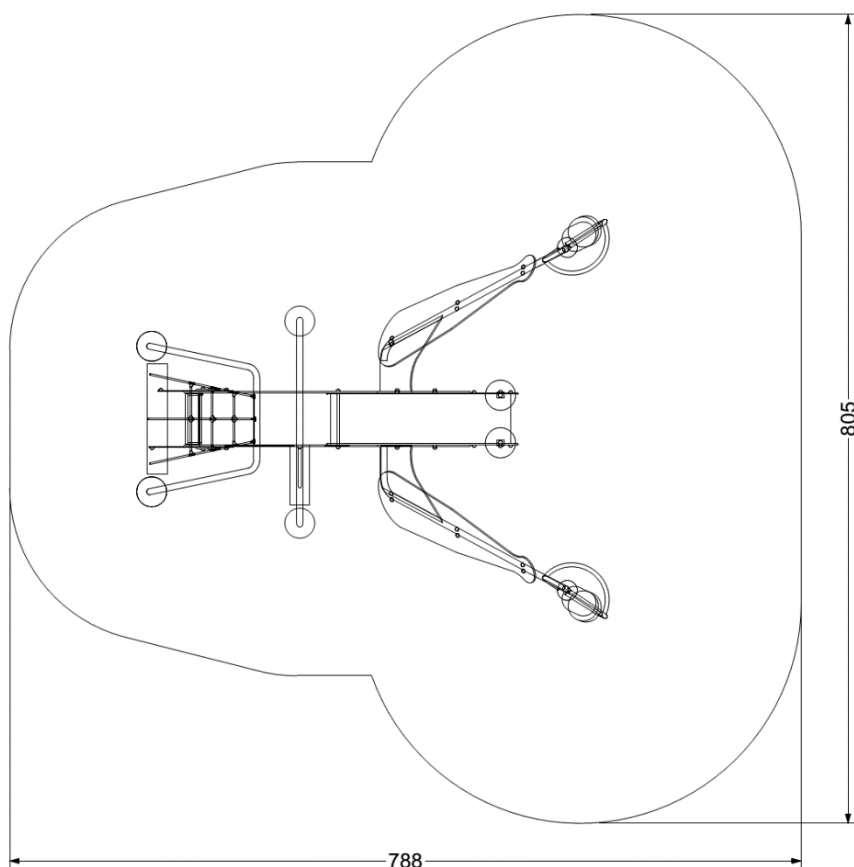
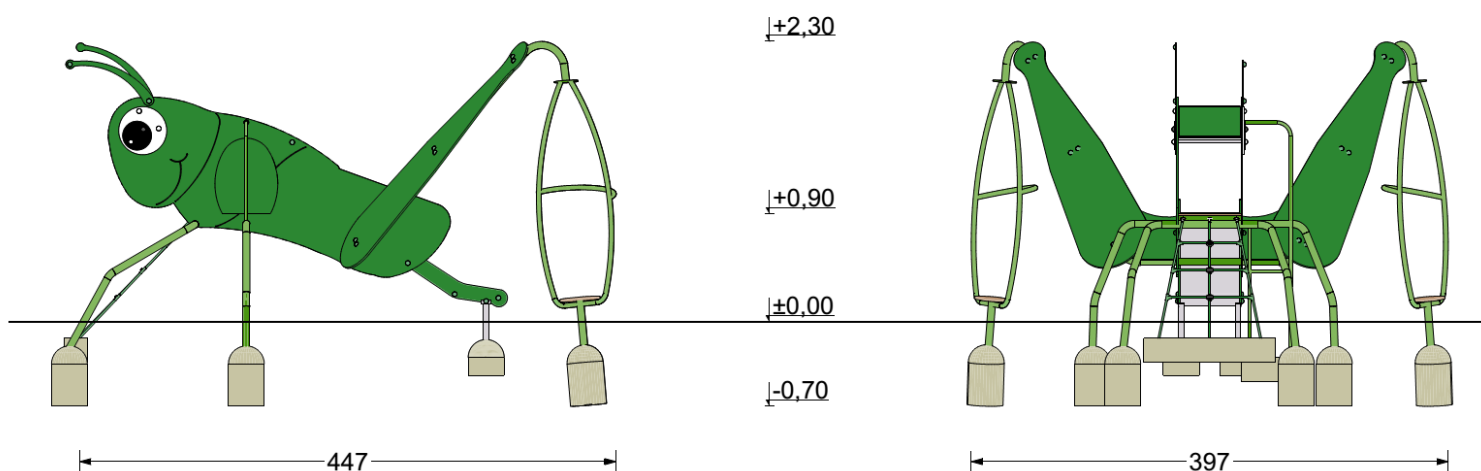
Posadowienie – zakotwienie w gruncie przez zabetonowanie rur – przedłużenia odnóży.

**MONTAŻ:**

- wyroby związane z gruntem na stałe zgodnie z dokumentacją zestawu,

- montażu dokonują wyspecjalizowane ekipy montażowe producenta.



**DANE TECHNICZNE:**

- Grupa wiekowa do 13 lat
- Gabaryty urządzenia 3,97 x 4,47 m
- Strefa funkcjonowania 7,88 x 8,05 m
- Wysokość maksymalna ~ 2,3 m
- Wysokość podestów 0,9 m
- Głębokość posadowienia -0,7 m
- Wysokość swobodnego upadku  $\leq 0,9$  m

**INSTRUKCJA UŻYTKOWANIA:**

- Urządzenie przeznaczone jest do montażu na przestrzeni ogólnodostępnej.
- Zestaw zabawowy jest trudnodostępny dla wszystkich grup wiekowych
- Wiek użytkowników mogących korzystać samodzielnie z urządzenia powyżej 3 lat.
- Korzystanie z urządzenia powinno odbywać się pod nadzorem osoby dorosłej.
- Liczba dzieci jednocześnie przebywających na urządzeniu nie powinna przekraczać 7.
- Urządzenie powinno być użytkowane zgodnie z przeznaczeniem.