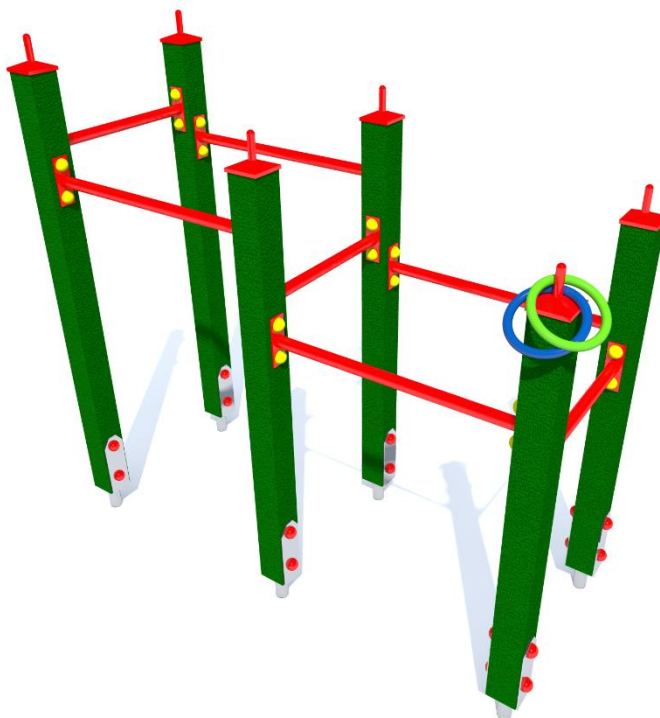




Urządzenie jest zgodne z normą PN-EN 1176 i jej odpowiednimi zeszytami.

Zestaw trudnodostępny



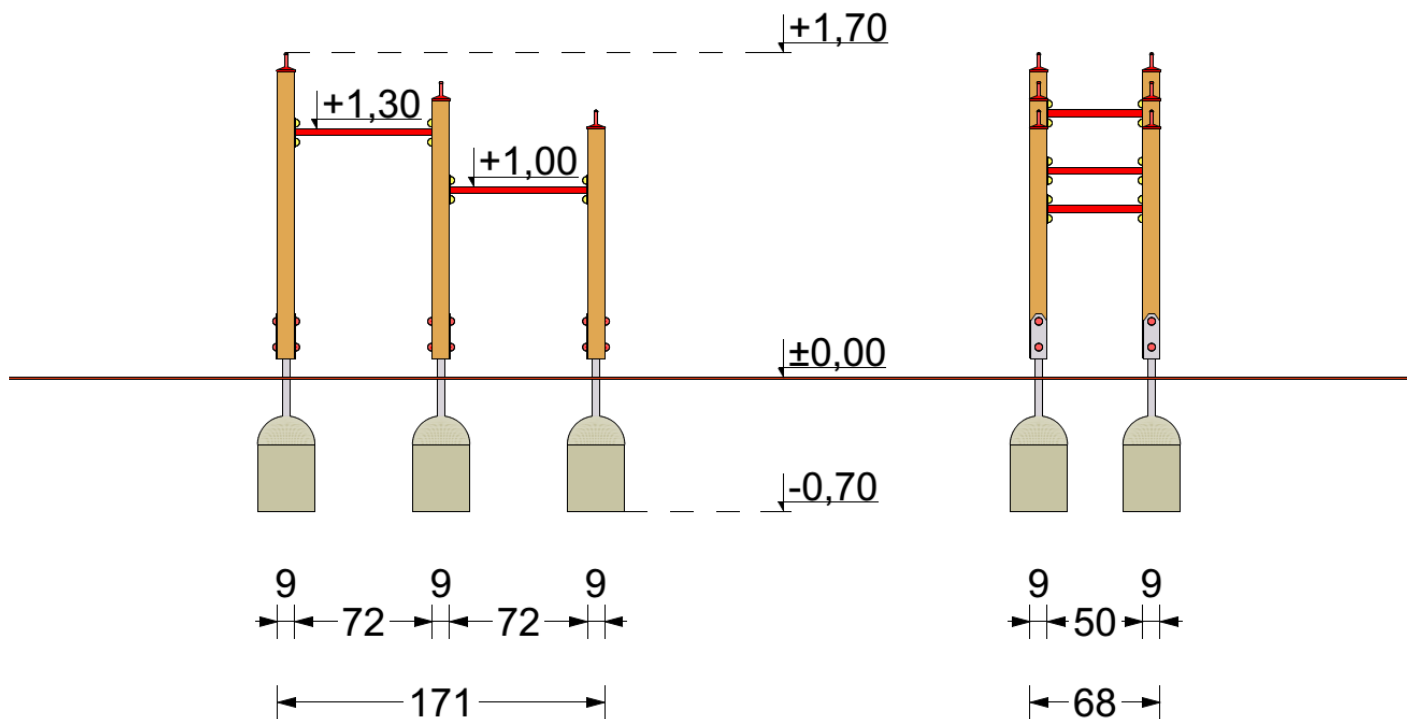
lp	Nazwa elementu	Kod	ilość [szt]	uwagi
1	Słup, wys. 150	S	2	
2	Słup, wys. 135	S	2	
3	Słup, wys. 120	S	2	
4	Drążek pojedynczy	Ed1	4	
5	Drążek pojedynczy (skrócony)	Ed1	3	Szerokość – 50 cm
6	Kapturek + sworzeń (10 cm)	bk	6	

MATERIAŁY:

Słupy – drewno iglaste klejone warstwowo, o przekroju kwadratowym 90x90 mm, impregnowane środkami zapobiegającymi gniciu i łatwopalności, w opcji pokryte mieszanką gumowo-poliuretanową (opcja wykończenia „FLEXICOAT”).
Elementy stalowe, ocynkowane (w opcji malowane); drabinki wykonane ze stali nierdzewnej.
Posadowienie – stopy stalowe, ocynkowane zakotwione w gruncie przez zabetonowanie.

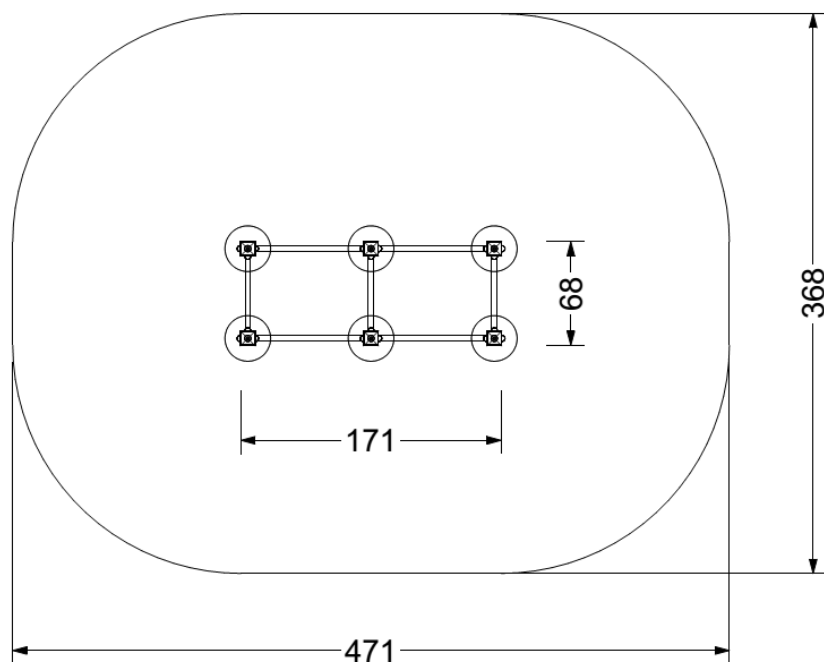
MONTAŻ:

- wyroby związane z gruntem na stałe zgodnie z dokumentacją zestawu,
- montażu dokonują wyspecjalizowane ekipy montażowe producenta.



DANE TECHNICZNE:

- Grupa wiekowa do 13 lat
- Gabaryty urządzenia 0,68 x 1,71 m
- Strefa funkcjonowania 3,68 x 4,71 m
- Wysokość maksymalna ~1,70 m
- Głębokość posadowienia -0,7 m
- Wysokość swobodnego upadku $\leq 1,30$ m



INSTRUKCJA UŻYTKOWANIA:

- Urządzenie przeznaczone jest do montażu na przestrzeni ogólnodostępnej.
- Zestaw zabawowy jest trudnodostępny dla wszystkich grup wiekowych
- Wiek użytkowników mogących korzystać samodzielnie z urządzenia powyżej 3 lat.
- Korzystanie z urządzenia powinno odbywać się pod nadzorem osoby dorosłej.
- Urządzenie powinno być użytkowane zgodnie z przeznaczeniem.