




Urządzenie jest zgodne z normą PN-EN 1176 i jej odpowiednimi zeszytami.  
**Zestaw trudnodostępny**



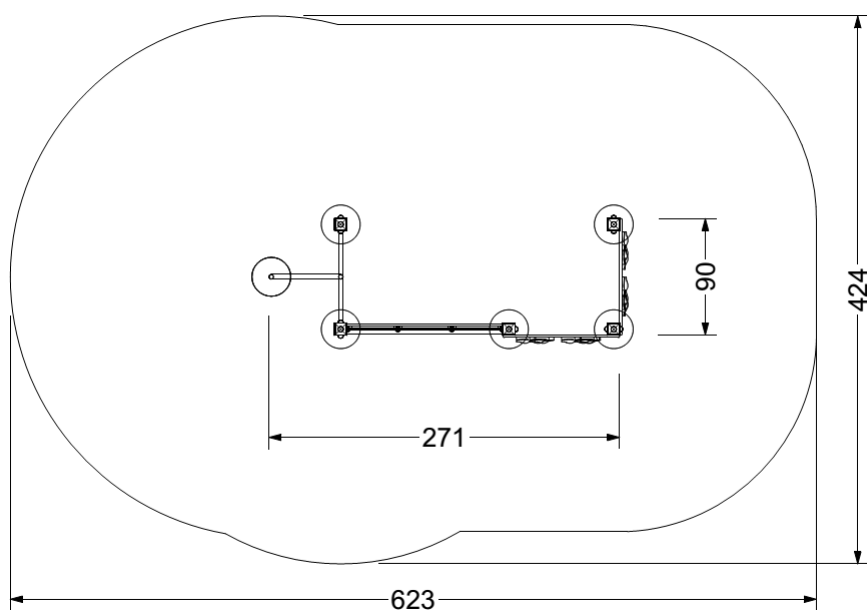
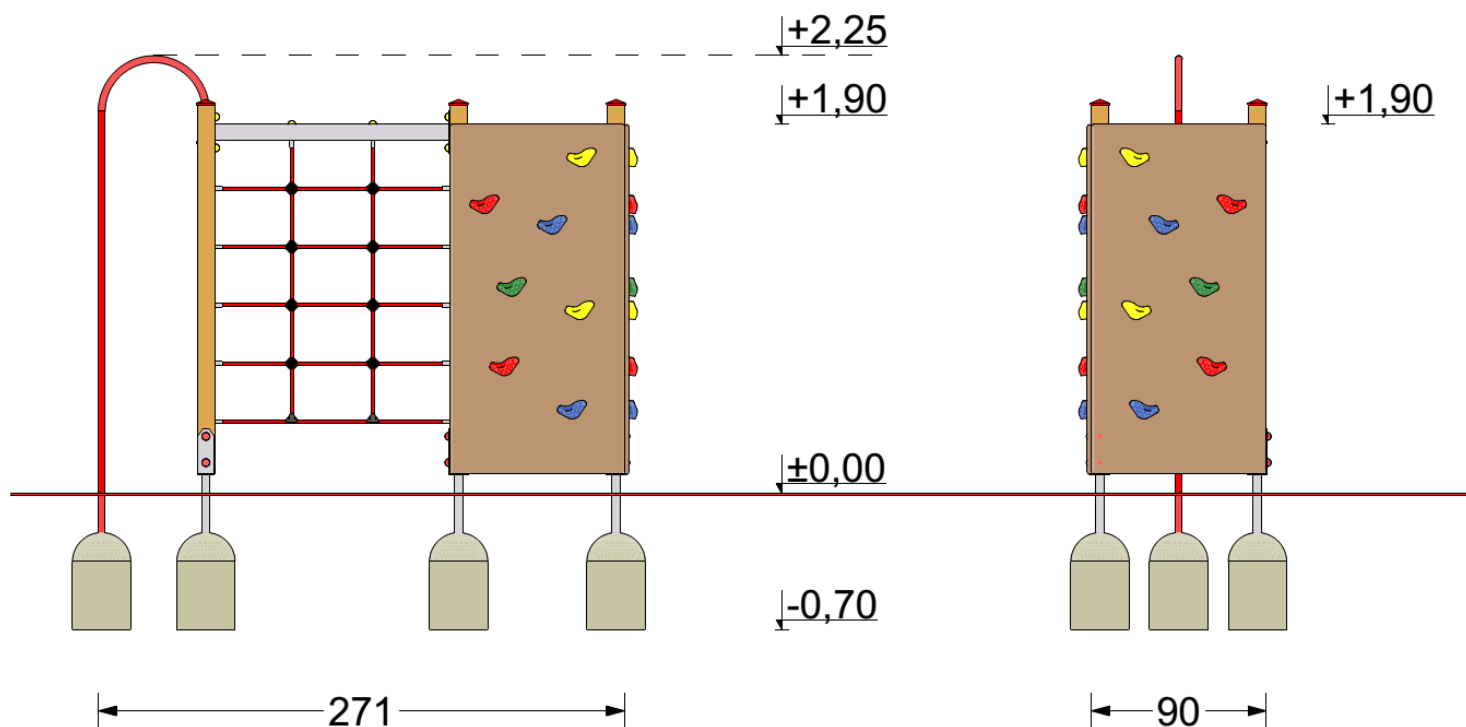
lp	Nazwa elementu	Kod	ilość	uwagi
1	Ślizg strażacki 90 cm	Ss90	1	
2	Drabinki linowe, szer. 121 cm	DL	1	
3	Ścianka wspinaczkowa 190 cm	SWP190	2	
4	Słup, długość 190 cm	S	4	
5	Słup, długość 170 cm	S	1	

#### MATRIAŁY:

Słupy - drewno iglaste klejone warstwowo, o przekroju kwadratowym 90x90 mm, impregnowane środkami zapobiegającymi gniciu i łatwopalności, pokryte mieszanką gumowo-poliuretanową (opcja wykończenia „FLEXICOAT”).  
Daszki i osłony wykonane z płyty HDPE.  
Posadowienie – stopy stalowe, ocynkowane zakotwione w gruncie przez zabetonowanie.

#### MONTAŻ:

- wyroby związane z gruntem na stałe zgodnie z dokumentacją zestawu,
- montażu dokonują wyspecjalizowane ekipy montażowe producenta.



#### DANE TECHNICZNE:

- Grupa wiekowa do 13 lat
- Gabaryty urządzenia 0,9 x 2,71 m
- Strefa funkcjonowania 4,24 x 6,23 m
- Wysokość maksymalna ~ 2,25 m
- Głębokość posadzenia -0,7 m
- Wysokość swobodnego upadku ≤ 2,25 m

#### INSTRUKCJA UŻYTKOWANIA:

- Urządzenie przeznaczone jest do montażu na przestrzeni ogólnodostępnej.
- Zestaw zabawowy jest trudnodostępny dla wszystkich grup wiekowych.
- Wiek użytkowników mogących korzystać samodzielnie z urządzenia powyżej 3 lat.
- Korzystanie z urządzenia powinno odbywać się pod nadzorem osoby dorosłej.
- Liczba dzieci mogących jednocześnie przebywać na urządzeniu nie powinna przekraczać 5.
- Urządzenie powinno być użytkowane zgodnie z przeznaczeniem.