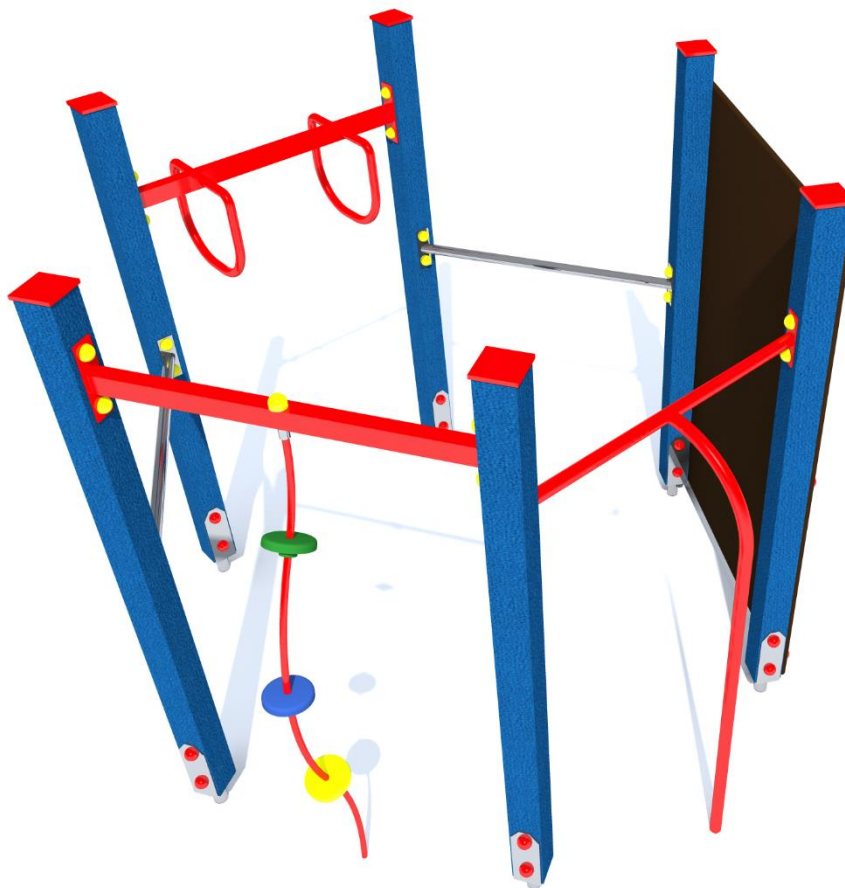




Urządzenie jest zgodne z normą PN-EN 1176 i jej odpowiednimi zeszytami.  
**Zestaw trudnodostępny**



lp	Nazwa elementu	Kod	ilość	uwagi
1	Lina strażacka	LS	1	
2	Ślizg strażacki mały	SsM	1	
3	Ścianka wspinaczkowa pionowa 170 cm	SWP	1	
4	Drażki sprawnościowe	DS	2	
5	Pochwyty gimnastyczne	PG	1	
5	Słup, długość 170 cm	S	6	

#### MATERIAŁY:

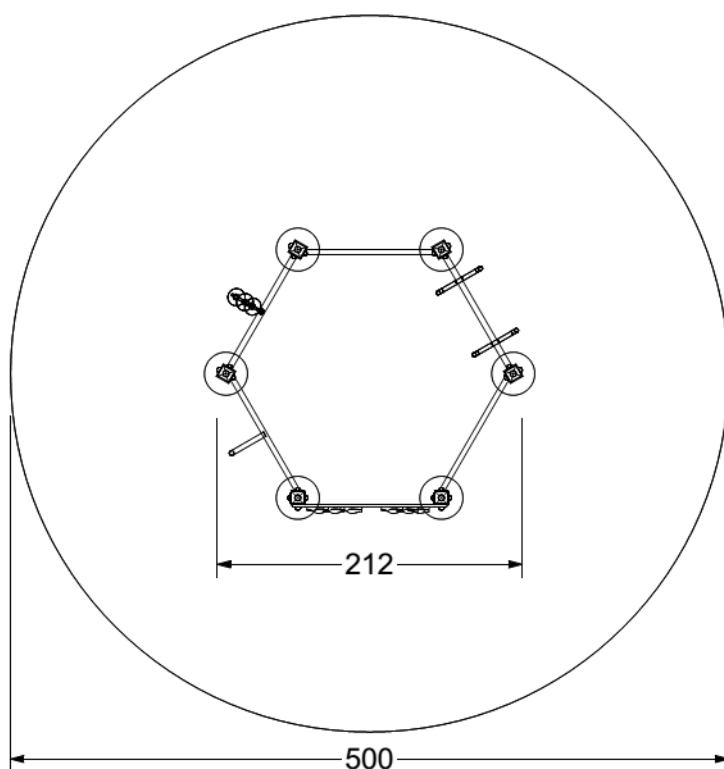
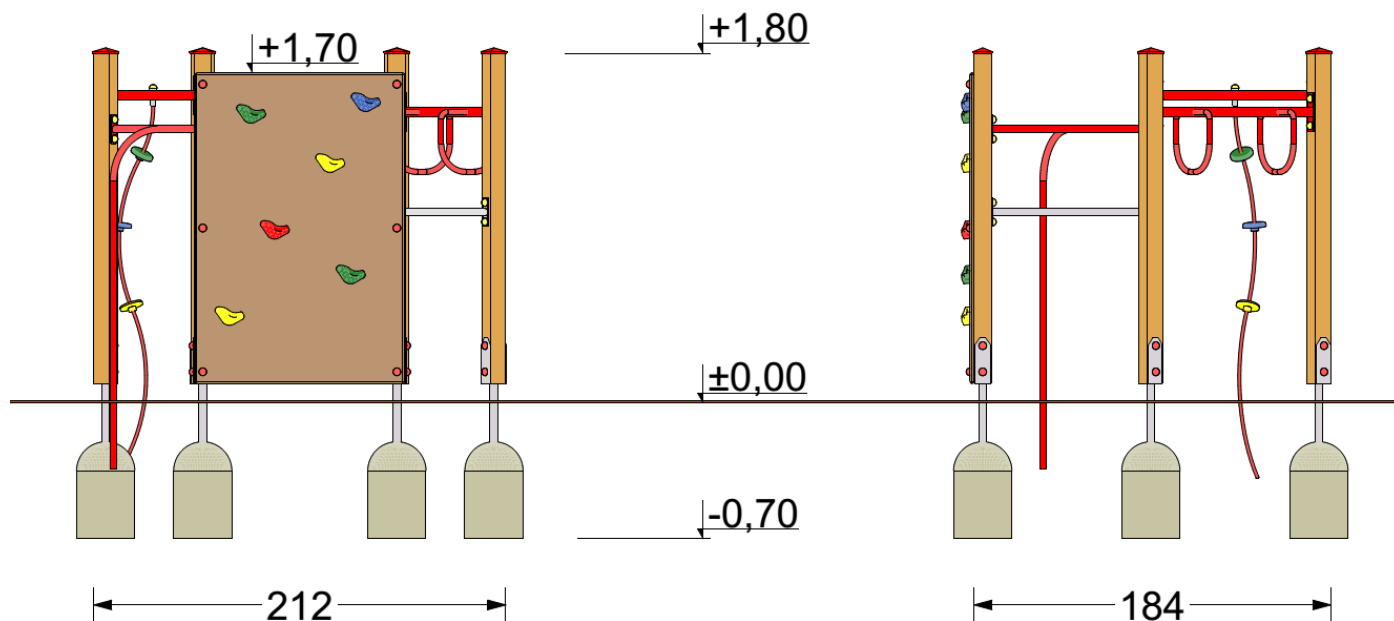
Słupy - drewno iglaste klejone warstwowo, o przekroju kwadratowym 90x90 mm, impregnowane środkami zapobiegającymi gniciu i łatwopalności, pokryte mieszanką gumowo-poliuretanową (opcja wykończenia „FLEXICOAT”).

Daszki i osłony wykonane z płyty HDPE.

Posadowienie – stopy stalowe, ocynkowane zakotwione w gruncie przez zabetonowanie.

#### MONTAŻ:

- wyroby związane z gruntem na stałe zgodnie z dokumentacją zestawu,
- montażu dokonują wyspecjalizowane ekipy montażowe producenta.



#### DANE TECHNICZNE:

- Grupa wiekowa do 13 lat
- Gabaryty urządzenia 1,84 x 2,12 m
- Strefa funkcjonowania  $\varnothing$  5 m
- Wysokość maksymalna ~ 1,8 m
- Głębokość posadowienia -0,7 m
- Wysokość swobodnego upadku  $\leq$  1,7 m

#### INSTRUKCJA UŻYTKOWANIA:

- Urządzenie przeznaczone jest do montażu na przestrzeni ogólnodostępnej.
- Zestaw zabawowy jest trudnodostępny dla wszystkich grup wiekowych.
- Wiek użytkowników mogących korzystać samodzielnie z urządzenia powyżej 3 lat.
- Korzystanie z urządzenia powinno odbywać się pod nadzorem osoby dorosłej.
- Liczba dzieci mogących jednocześnie przebywać na urządzeniu nie powinna przekraczać 6.
- Urządzenie powinno być użytkowane zgodnie z przeznaczeniem.