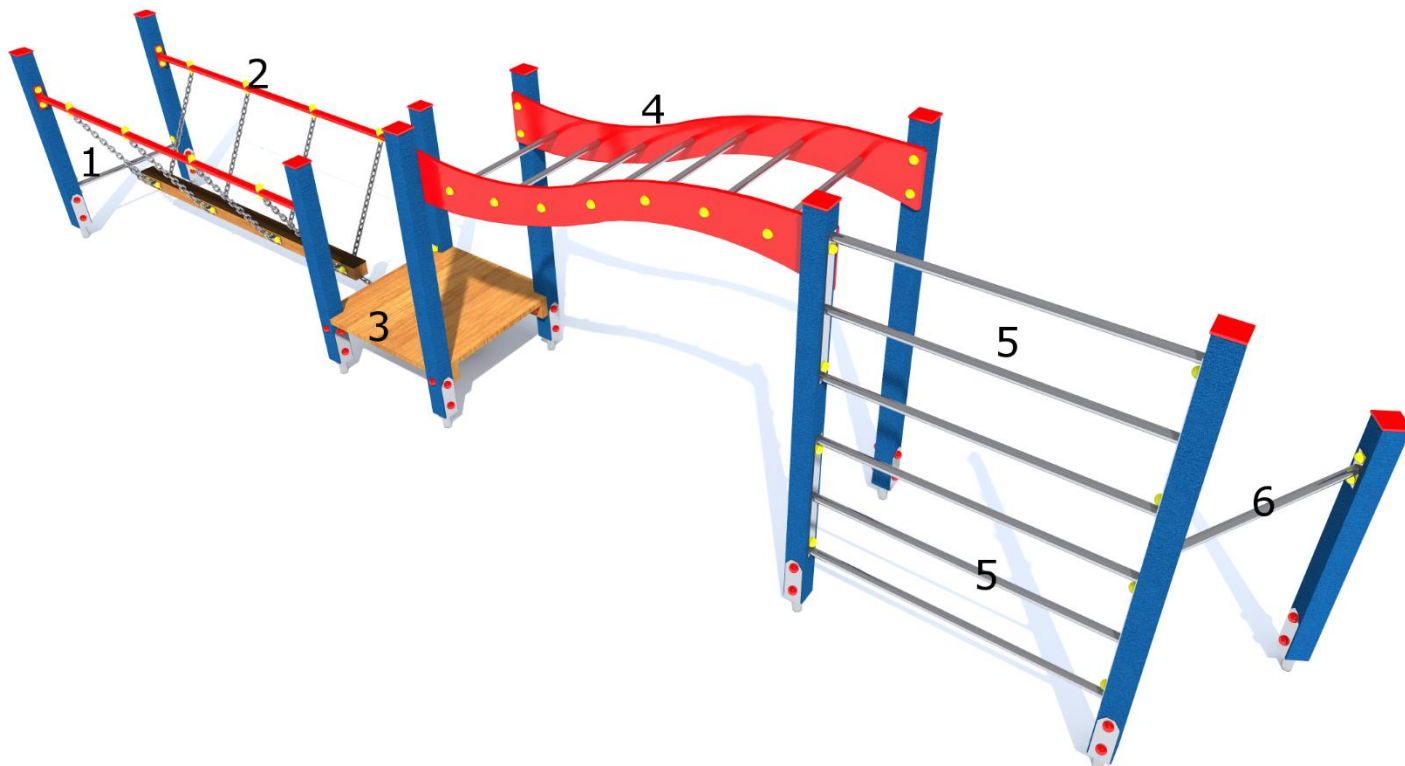




Urządzenie jest zgodne z normą PN-EN 1176 i jej odpowiednimi zeszytami.  
**Zestaw łatwodostępny**



lp	Nazwa elementu	Kod	ilość	uwagi
1	Drążek pojedynczy (montaż belki)	Ed1	1	nierdzewny
2	Równoważnia łańcuchowa	RR	1	Długość – 250 cm
3	Podest, wys. 40 cm	P40	1	2 x słup 120 cm, 2 x słup 160 cm
4	Drabinka fala	DF	1	
5	Drabinki potrójne	DD3	2	
6	Drążek sprawnościowy (skośny)	DS	1	
7	Słup	S	10	Przy DS – 120 cm, przy DD3 – 190 cm

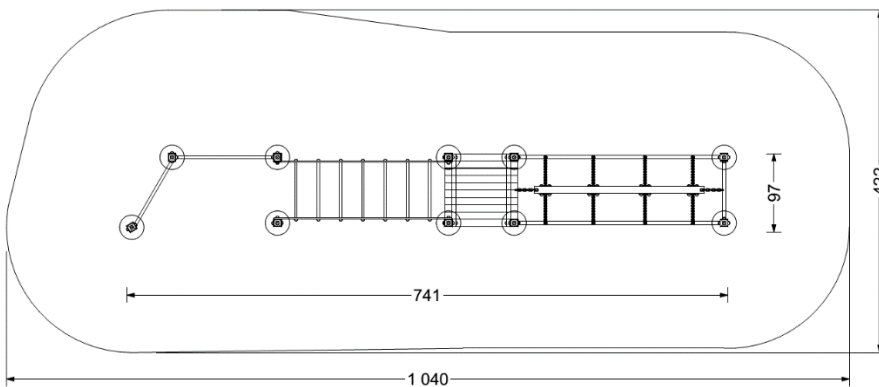
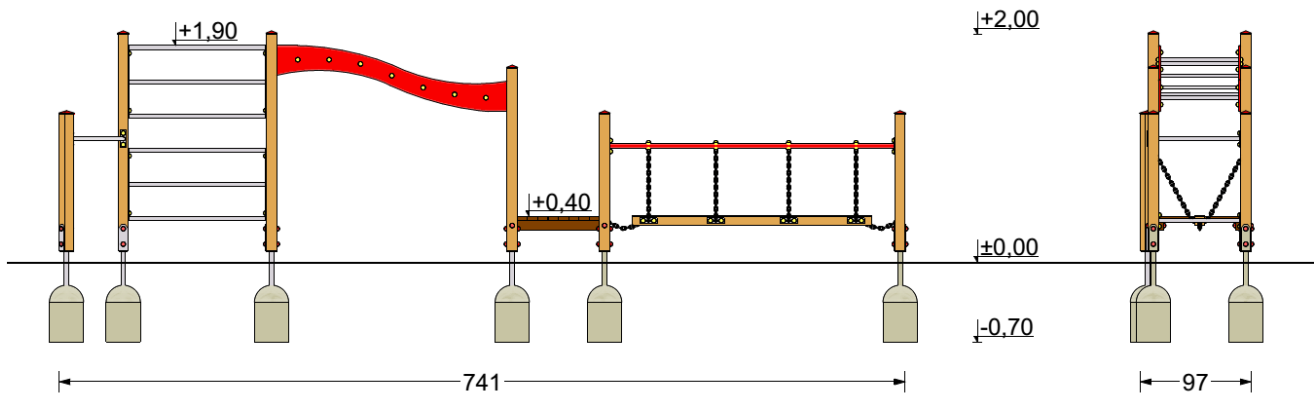
#### MATERIAŁY:

Słupy - drewno iglaste klejone warstwowo, o przekroju kwadratowym 90x90 mm, impregnowane środkami zapobiegającymi gniciu i łatwopalności, pokryte mieszanką gumowo-poliuretanową (opcja wykończenia „FLEXICOAT”).  
Daszki i osłony wykonane z płyty HDPE.

Posadowienie – stopy stalowe, ocynkowane zakotwione w gruncie przez zabetonowanie.

#### MONTAŻ:

- wyroby związane z gruntem na stałe zgodnie z dokumentacją zestawu,
- montażu dokonują wyspecjalizowane ekipy montażowe producenta.



#### DANE TECHNICZNE:

- Grupa wiekowa do 13 lat
- Gabaryty urządzenia 0,97 x 7,41 m
- Strefa funkcjonowania 4,22 x 10,40 m
- Wysokość maksymalna ~ 2,0 m
- Głębokość posadowienia -0,7 m
- Wysokość swobodnego upadku  $\leq 1,9$  m

#### INSTRUKCJA UŻYTKOWANIA:

- Urządzenie przeznaczone jest do montażu na przestrzeni ogólnodostępnej.
- Zestaw zabawowy jest łatwodostępny dla wszystkich grup wiekowych.
- Wiek użytkowników mogących korzystać samodzielnie z urządzenia powyżej 3 lat.
- Korzystanie z urządzenia powinno odbywać się pod nadzorem osoby dorosłej.
- Liczba dzieci mogących jednocześnie przebywać na urządzeniu nie powinna przekraczać 6.
- Urządzenie powinno być użytkowane zgodnie z przeznaczeniem.