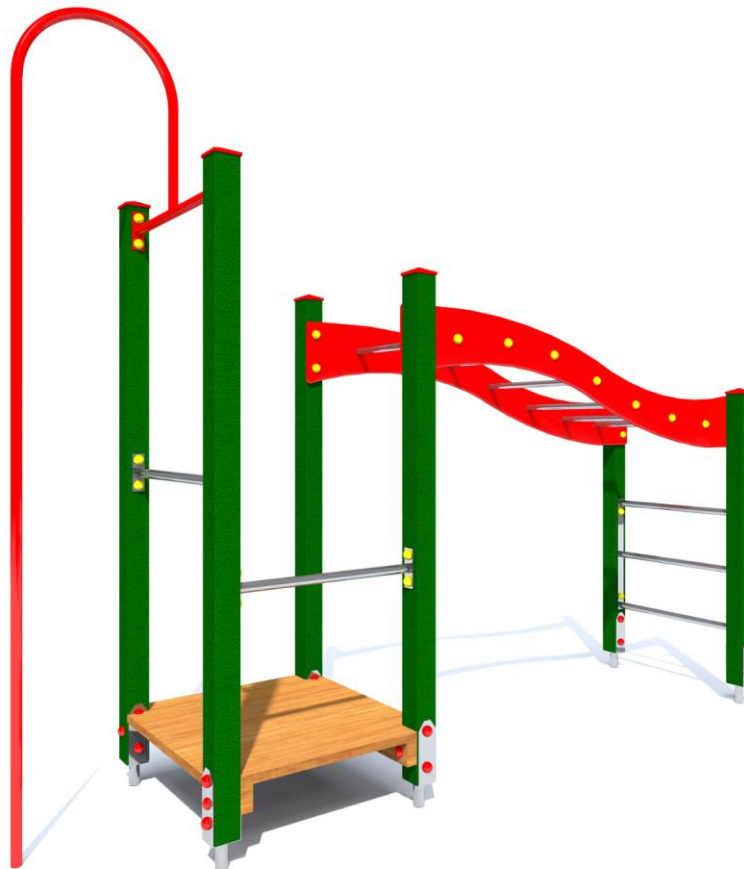




Urządzenie jest zgodne z normą PN-EN 1176 i jej odpowiednimi zeszytami.

Zestaw łatwodostępny



lp	Nazwa elementu	Kod	ilość	uwagi
1	Podest 30 cm	P30	1	2 x słup -190, 2 x słup - 220
2	Ślizg strażacki 150 cm	Ss150	1	
3	Drabinka fala (2 słupy)	DF	1	
4	Drążek potrójny	Ed 2+ 1	1	nierdzewny
5	Drążek pojedynczy	Ed 1	2	nierdzewny

MATERIAŁY:

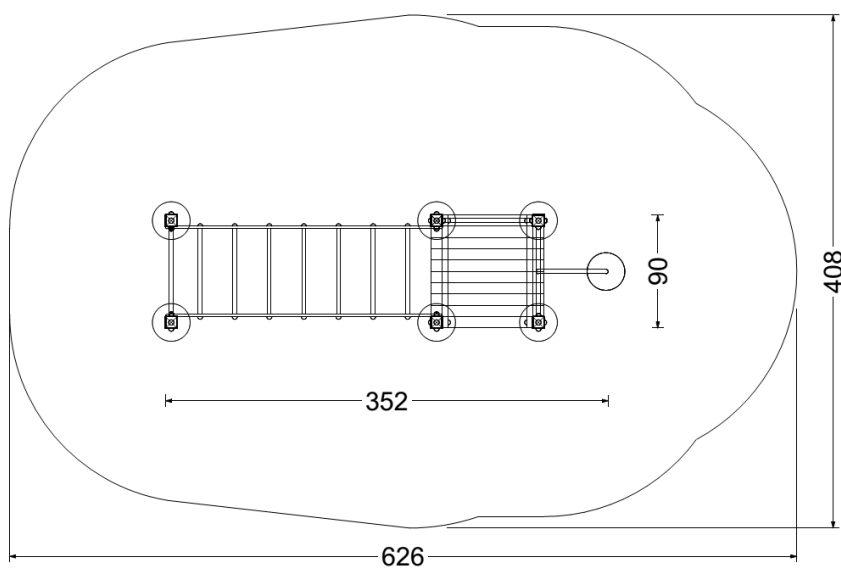
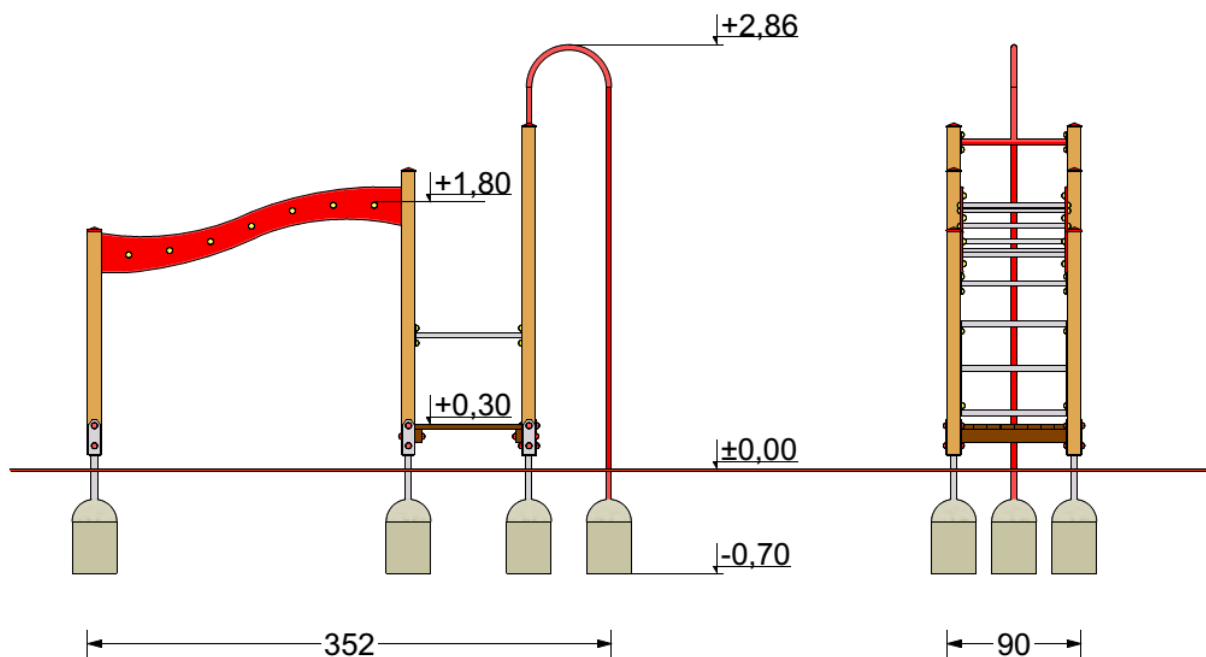
Słupy - drewno iglaste klejone warstwowo, o przekroju kwadratowym 90x90 mm, impregnowane środkami zapobiegającymi gniciu i łatwopalności, pokryte mieszanką gumowo-poliuretanową (opcja wykończenia „FLEXICOAT”).

Daszki i osłony wykonane z płyty HDPE.

Posadowienie – stopy stalowe, ocynkowane zakotwione w gruncie przez zabetonowanie.

MONTAŻ:

- wyroby związane z gruntem na stałe zgodnie z dokumentacją zestawu,
- montażu dokonują wyspecjalizowane ekipy montażowe producenta.



DANE TECHNICZNE:

- Grupa wiekowa do 13 lat
- Gabaryty urządzenia 0,9 x 3,52 m
- Strefa funkcjonowania 4,08 x 6,26 m
- Wysokość maksymalna ~ 2,86 m
- Głębokość posadowienia -0,7 m
- Wysokość swobodnego upadku ≤ 1,8 m

INSTRUKCJA UŻYTKOWANIA:

- Urządzenie przeznaczone jest do montażu na przestrzeni ogólnodostępnej.
- Zestaw zabawowy jest łatwodostępny dla wszystkich grup wiekowych.
- Wiek użytkowników mogących korzystać samodzielnie z urządzenia powyżej 3 lat.
- Korzystanie z urządzenia powinno odbywać się pod nadzorem osoby dorosłej.
- Liczba dzieci mogących jednocześnie przebywać na urządzeniu nie powinna przekraczać 4.
- Urządzenie powinno być użytkowane zgodnie z przeznaczeniem.