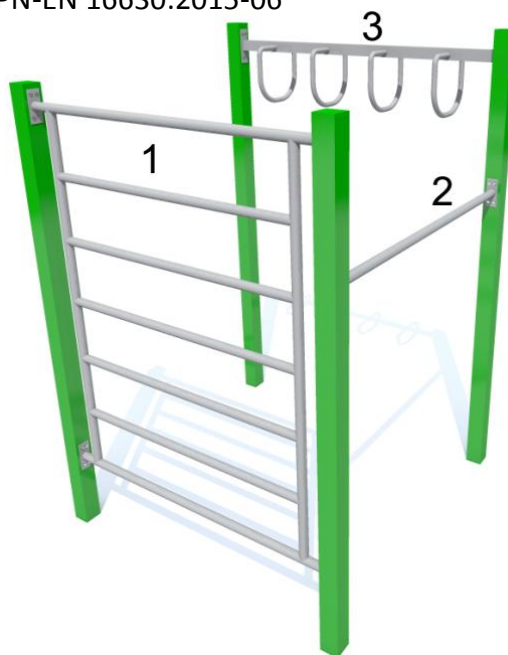




Urządzenie jest zgodne z normą PN-EN 16630:2015-06



lp	Nazwa elementu	Kod	ilość	uwagi
1	Drabinki panelowe	DPA 150/195	1	
2	Drążki pojedyncze	D 150	1	
3	Pochwyty gimnastyczny owalny	PG- 4	1	
4	Słup	S	4	2x300 cm, 2x320 cm

MATRIAŁY:

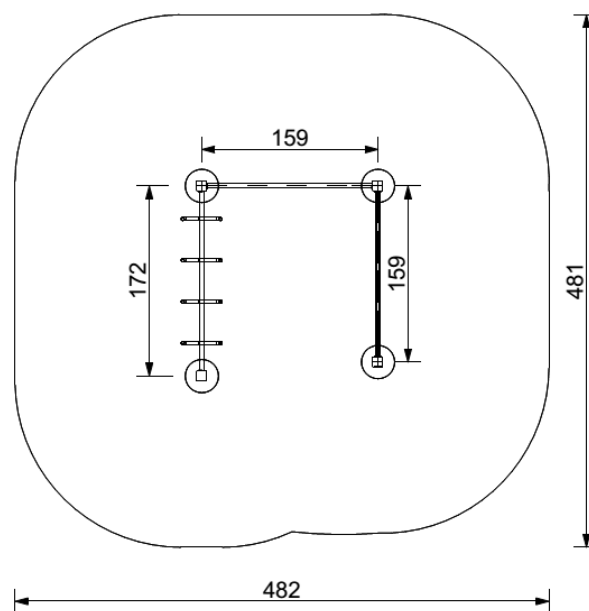
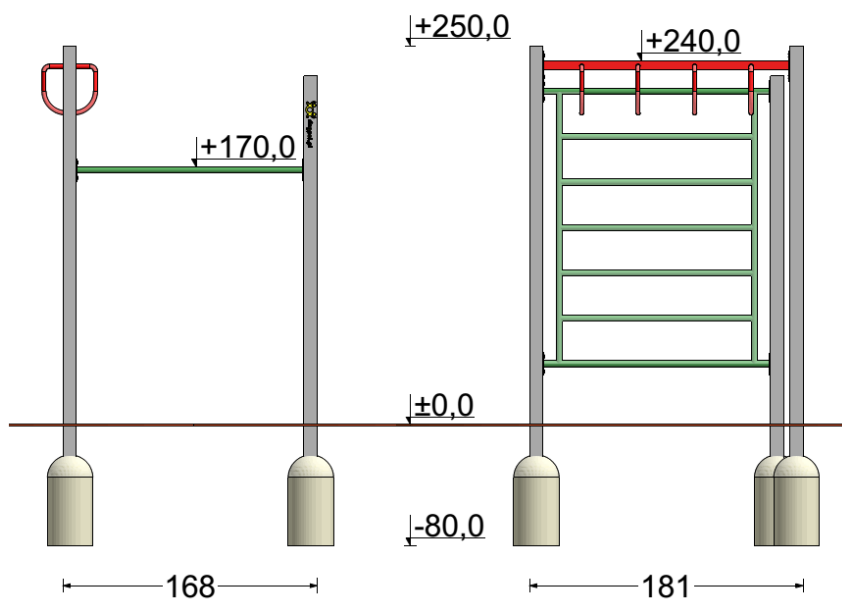
Słupy wykonane z profilu stalowego 90x90x2,5 ze stali S235, cynkowanej i malowanej proszkowo.
Drążki – o przekroju \emptyset 42,4x2,4; \emptyset 42,4x3,2 \emptyset 60,3x3,2; \emptyset 40x2; \emptyset 35x1,5; \emptyset 42,4x3,2; \emptyset 42,4x2,9 [mm], ze stali S235, cynkowanej i malowanej proszkowo, lub z stali nierdzewnej \emptyset 40x1,5; \emptyset 60x2 ; \emptyset 30x2 [mm]

Posadowienie – bezpośrednio zakotwione słupów w gruncie przez zabetonowanie.

Siedziska i podłokietniki wykonane z sklejki wodoodpornej opcjonalnie z płyty HDPE, lub płyty HDPE antypoślizgowej.

MONTAŻ:

- wyroby związane z gruntem na stałe zgodnie z dokumentacją zestawu,
- montażu dokonują wyspecjalizowane ekipy montażowe producenta.



DANE TECHNICZNE:

- Gabaryty urządzenia 1,68 x 1,81 m
- Strefa funkcjonowania 4,81 x 4,82 m
- Wysokość maksymalna urządzenia ~ 2,50m
- Głębokość posadowienia -0,8 m

INSTRUKCJA UŻYTKOWANIA:

- Urządzenie przeznaczone jest do montażu na przestrzeni ogólnodostępnej.
- Zestaw sprawnościowy przeznaczony jest dla osób posiadających wzrost powyżej 140 cm
- Korzystanie z urządzenia w przypadku dzieci i młodzieży powinno odbywać się pod nadzorem osoby dorosłej.
- Urządzenie powinno być użytkowane zgodnie z przeznaczeniem.
- Liczba osób mogących jednocześnie przebywać na urządzeniu nie powinna przekraczać 3.