




Urządzenie jest zgodne z normą PN-EN 1176 i jej odpowiednimi zeszytami.

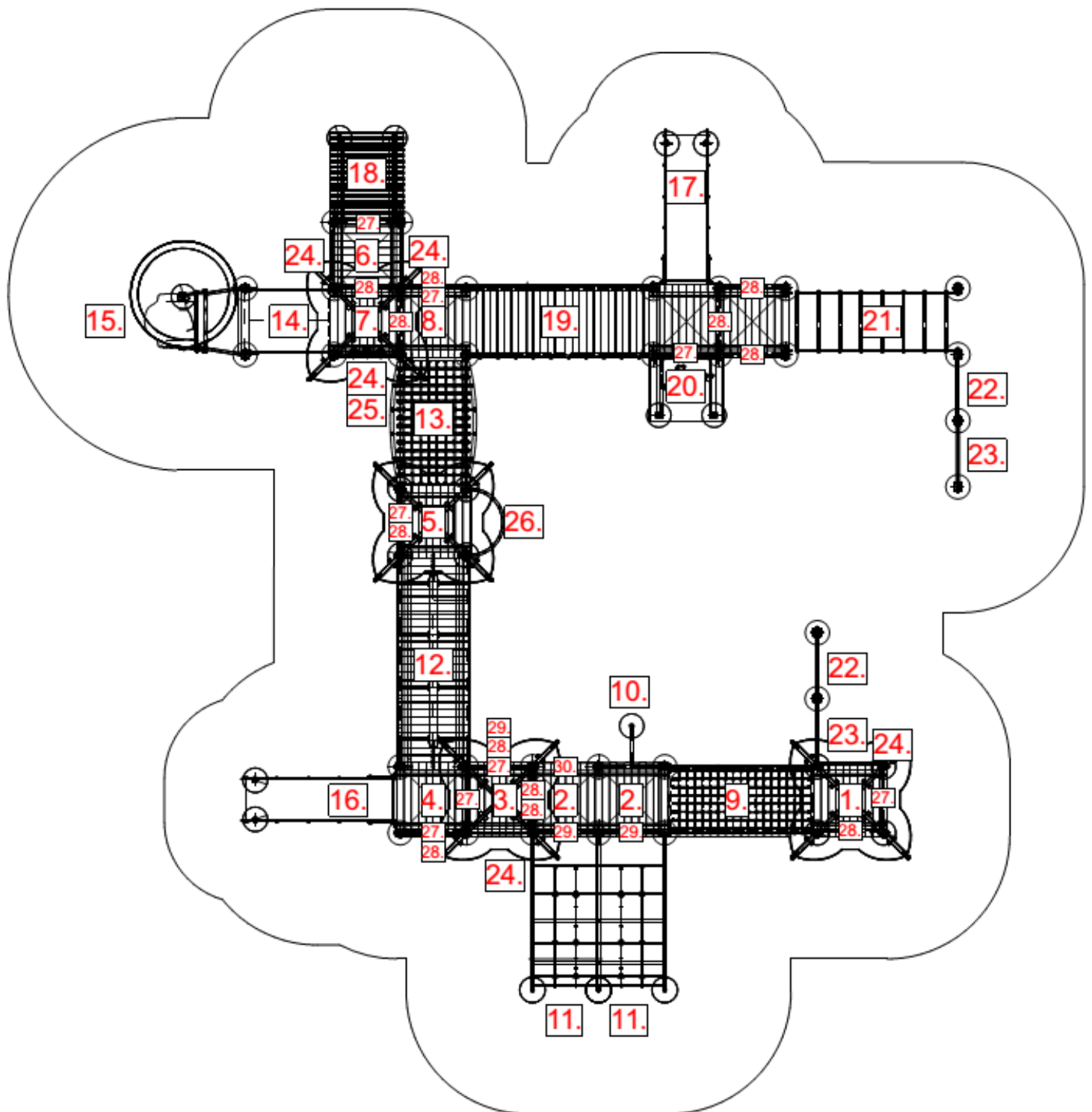
Zestaw trudnodostępny



lp	Nazwa elementu	Kod	ilość [szt]	uwagi
1	Wieża z dachem czterospadowym 60	W60	1	
2	Podest (2 słupy) 120 cm	P2_120	2	zespalone
3	Wieża z dachem czterospadowym 150	W150	2	
4	Podest (2 słupy) 90 cm	P2_90	1	
5	Wieża z dachem czterospadowym 90	W90	1	
6	Podest (2 słupy) 120 cm	P2_120	1	
7	Podest (4 słupy) 90 cm	P90	1	
8	Podest (2 słupy) 60 cm	P2_60	1	
9	Mostek linowy pochyły (tunel)	MLT	1	
10	Ślizg strażacki 120	Ss 120	1	
11	Rampa linowa łukowa 190	RaL 190	2	zespalone
12	Równoważnia łańcuchowa z podestem	RRp	1	
13	Mostek linowy otwarty	MLO	1	
14	Tunel tuba	Tt	1	
15	Zjeżdżalnia ślimak H160	Sl 160	1	z podestem startowym
16	Zjeżdżalnia H150	Sc 150	1	
17	Zjeżdżalnia H90	Sc 90	1	
18	Rampa 120	R120	1	
19	Mostek łukowy	MLU	1	
20	Ścianka wspinaczkowa 90	SWS 90	1	
21	Drabinki fala 2 słupy	DF2	1	
22	Drążki sprawnościowe	DS	2	wys. 120 cm
23	Drążki sprawnościowe	DS	2	wys. 100 cm
24	Barierek z płytą HDPE	Ed 3	5	1 szt z logo
25	Gra kółko-krzyżyk	Ed 10	1	
26	Balkon	Ed 5	1	
27	Drążek z pochwytym	Ed 4	8	
28	Drążek pojedynczy	Ed 1	12	5 nierdzewnych
29	Drążek podwójny	Ed 2	3	nierdzewna
30	Zabudowa (bok) HDPE	Ed 6	1	

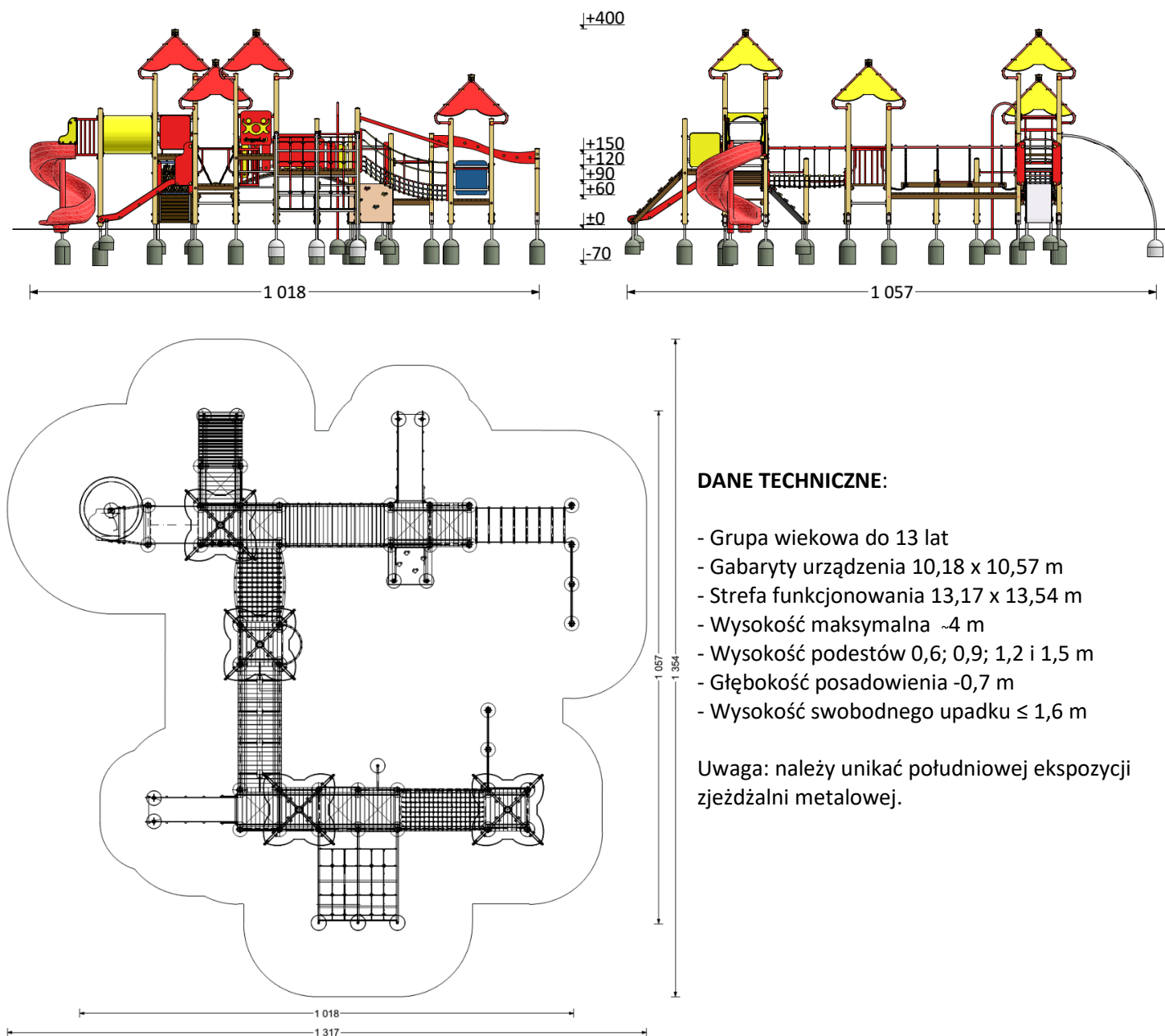


Karta techniczna zestawu zabawowego „Rozmaryn”
skonstruowanego z elementów systemu budowy urządzeń zabawowych firmy „Ringpol”





Karta techniczna zestawu zabawowego „Rozmaryn”
skonstruowanego z elementów systemu budowy urządzeń zabawowych firmy „Ringpol”



MATERIAŁY:

Drewno – iglaste klejone warstwowo o przekroju kwadratowym 90x90 mm impregnowane środkami zapobiegającymi gniciu i łatwopalności, w opcji pokryte mieszanką gumowo-poliuretanową (opcja wykończenia „FLEXICOAT”).

Pozostałe elementy drewniane pokryte warstwą impregnatu typu DREWNOLIT.

Elementy stalowe, ocynkowane (w opcji malowane); drabinki wykonane ze stali nierdzewnej.

Ślizgi zjeżdżalni z blachy nierdzewnej, w ślimakowej z HDPE. Daszki i osłony wykonane z płyty HDPE.

Elementy linowe wykonane z liny Ø16 nylonowej z rdzeniem stalowym, montowane przy pomocy specjalnych zacisków.

Posadowienie – stopy stalowe, ocynkowane zakotwione w gruncie przez zabetonowanie.

MONTAŻ:

- wyroby związane z gruntem na stałe zgodnie z dokumentacją zestawu,
- montażu dokonują wyspecjalizowane ekipy montażowe producenta.

INSTRUKCJA UŻYTKOWANIA:



Karta techniczna zestawu zabawowego „**Rozmaryn**”
skonstruowanego z elementów systemu budowy urządzeń zabawowych firmy „Ringpol”

- Urządzenie przeznaczone jest do montażu na przestrzeni ogólnodostępnej.
- Zestaw zabawowy jest trudnodostępny dla wszystkich grup wiekowych.
- Wiek użytkowników mogących korzystać samodzielnie z urządzenia powyżej 3 lat.
- Korzystanie z urządzenia powinno odbywać się pod nadzorem osoby dorosłej.
- Liczba dzieci mogących jednocześnie przebywać na urządzeniu nie powinna przekraczać 30.
- Urządzenie powinno być użytkowane zgodnie z przeznaczeniem.

DODATKOWE WIZUALIZACJE ZESTAWU:

